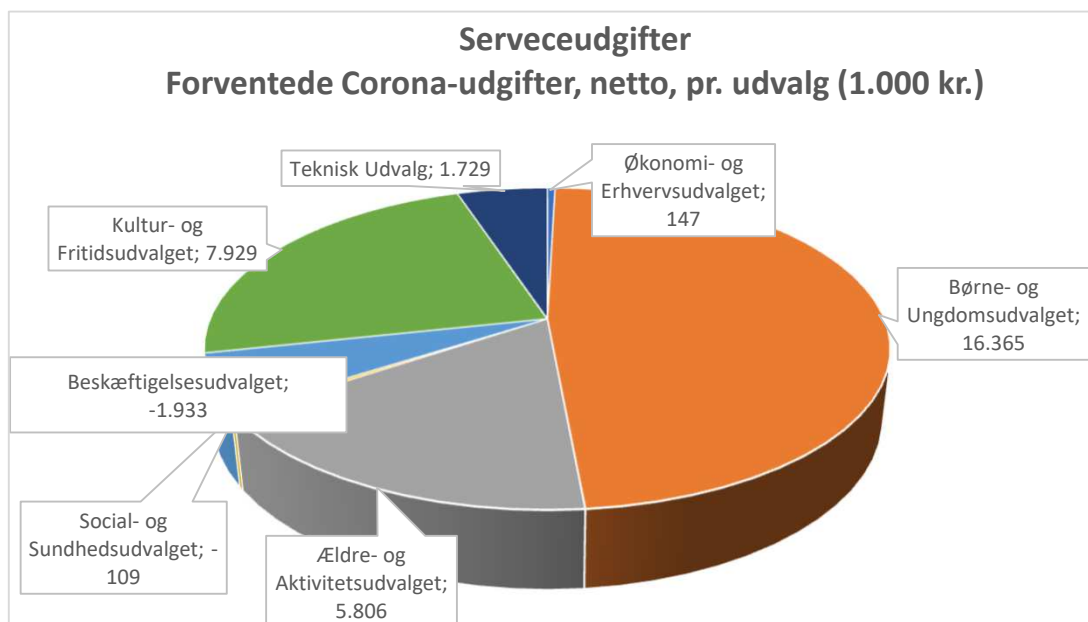


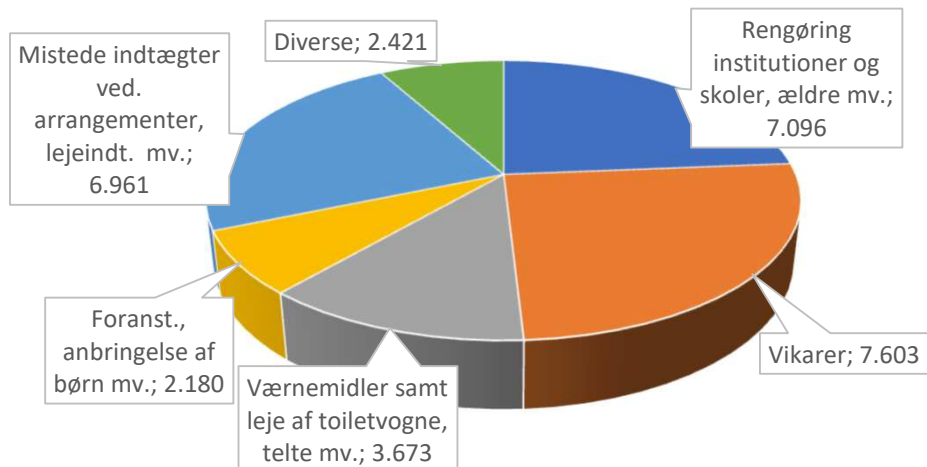
Opgørelse af mer- og mindreudgifter (samt mer- og mindreindtægter) for 2020 i forbindelse med Corona-krisen

OMRÅDE: TOTALER	UDGIFTER		INDTÆGTER		Netto
	MER-	MINDRE-	MER-	MINDRE-	
Kort forklaring / beskrivelse	Alle beløb angives i 1.000 kr.				
Politisk organisation	0	168	0	0	-168
Administrativ organisation	1.843	2.847	0	0	-1.004
Beredskab og Ejendomme	235	660	0	1.744	1.319
Skoler og klubber	6.911	1.772	185	325	5.279
Dagtilbud	7.637	336	0	0	7.301
Familieområdet	3.934	179	0	30	3.785
Ældreområdet	9.192	3.274	1.902	1.790	5.806
Sundhedsområdet	342	1.481	19	97	-1.061
Socialområdet	1.309	495	38	176	952
Beskæftigelsesområdet	979	9.724	0	6.812	-1.933
Kultur	3.277	2.473	0	1.124	1.928
Folkeoplysning	3.428	1.748	0	4.321	6.001
Grønne områder	25	0	0	30	55
Trafikområdet	0	1.075	0	2.749	1.674

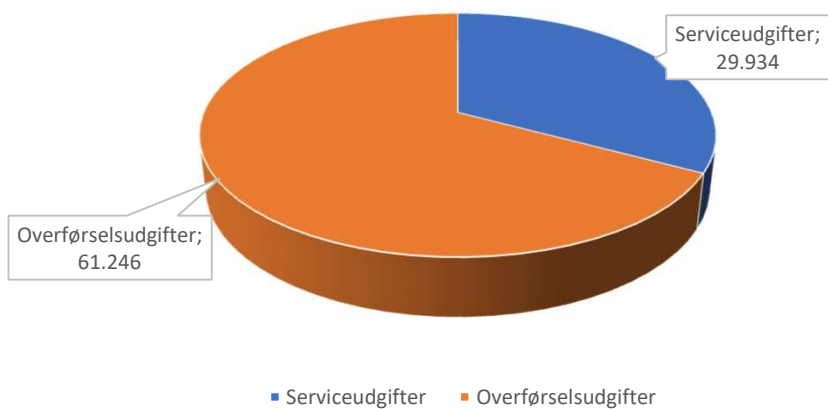
Plan, natur og miljøområdet	0	0	0	0	0
Landdistrikter	0	0	0	0	0
Arbejdsmarkeds- og overførselsområdet	61.246	0	0	0	61.246
Forsyningsområdet	1.228	0	0	0	1.228
					0
Total	101.586	26.232	2.144	19.198	92.408

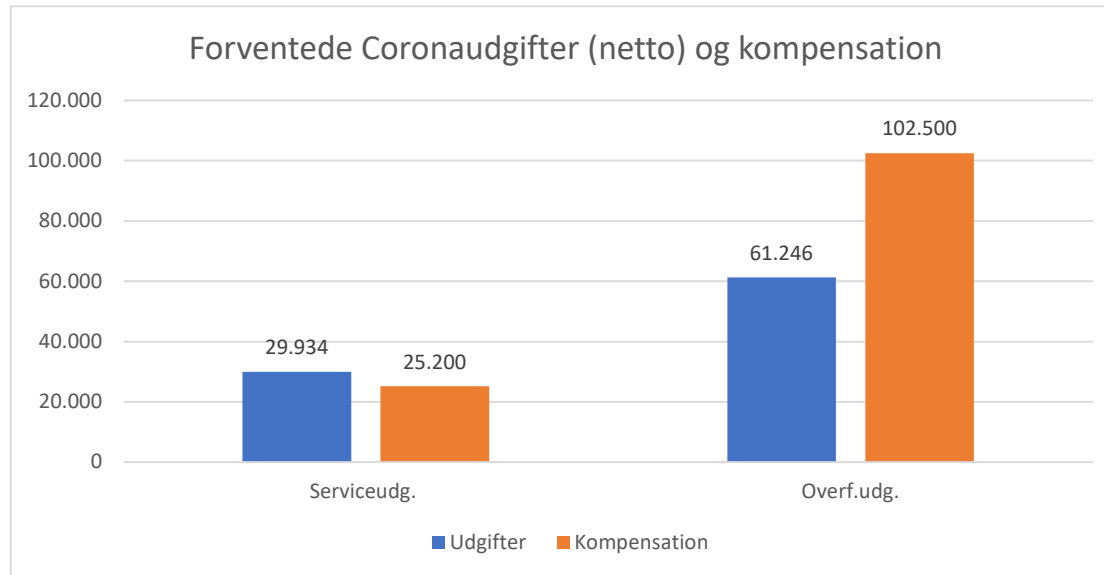


Forventede Corona-udgifter under serviceudgifterne - væsentligste poster (1.000 kr.)



Coronaudgifter fordelt mellem service- og overførselsudgifter (1.000 kr.)





Specielt vedr. overførselsudgifterne må der på landsplan forventes en væsentlig efterregulering af kompensationsbeløbet.